



สถานการณ์ โรคติดเชื้อไวรัสโคโรนา 2019 Coronavirus Disease 2019 (COVID-19)

ศูนย์บริหารสถานการณ์ โควิด-19 (ศบค.)

วันที่ 15 ธันวาคม 2563



**สถานการณ์
COVID – 19
ประจำวัน**



รายงานสถานการณ์ COVID-19 ในประเทศไทย

ข้อมูล ณ วันที่ 15 ธันวาคม 2563 โดย กรมควบคุมโรค กระทรวงสาธารณสุข

ผู้ป่วยรายใหม่วันนี้

+9 ราย

ติดเชื้อในประเทศ 0 ราย

ผู้เดินทางไม่เข้า
สถานที่กักกัน
0 ราย

สถานที่กักกัน
ที่รัฐจัดให้
9 ราย

ผู้ป่วยยืนยันสะสม

4,246 ราย

ติดเชื้อในประเทศ 2,463 ราย

ผู้เดินทางจาก
ต่างประเทศ
1,783 ราย

สถานที่กักกัน
ที่รัฐจัดให้
1,252 ราย

หายป่วยแล้ว

3,949 ราย

เพิ่มขึ้น 9 ราย
ร้อยละ (Percentage) 93.01%

เสียชีวิต

60 คน

เพิ่มขึ้น = 0 ราย
ร้อยละ (Percentage) 1.41%

ประวัติเสี่ยง

ผู้ที่เดินทางมาจากต่างประเทศ และเข้า State Quarantine
จาก เอธิโอเปีย 1 ราย สวิตเซอร์แลนด์ 2 ราย สหราชอาณาจักร 1 ราย
โรมาเนีย 1 ราย เนเธอร์แลนด์ 1 ราย สหรัฐอเมริกา 2 ราย
และกาตาร์ 1 ราย

9 ราย

รวม 9 ราย

ภาคเหนือ
177

ภาคกลาง
937

ภาคใต้
748

ภาคตะวันออกเฉียงเหนือ
112

กรุงเทพฯ และนนทบุรี
2,272

ผู้ป่วยรักษาอยู่

237
ราย

จำนวนผู้ป่วยยืนยัน
จำแนกตามพื้นที่รักษา (ราย)



ผู้ป่วยรายใหม่ประเทศไทย วันที่ 15 ธันวาคม 2563 : 9 ราย (ยอดสะสม 4,246 ราย)

1. ผู้เดินทางมาจากต่างประเทศ คัดกรอง ณ ด่านฯ และเข้าสถานกักกันทุกประเภท (Quarantine Facilities)

ประเทศต้นทาง	เดินทางมาถึงไทย / ผู้ติดเชื้อเที่ยวบินเดียวกัน	ลักษณะผู้ติดเชื้อ	การตรวจหาเชื้อ	เข้าพัก / รพ.
เอธิโอเปีย (1 ราย) รายที่ 1	4 พ.ย. 63	เพศหญิง อายุ 30 ปี สัญชาติเอธิโอเปีย อาชีพ เกษกร (ตั้งครกร 5 เดือน)	18 พ.ย. 63 (Day14) ผลพบเชื้อ ไม่มีอาการ	AHQ กทม. /รพ.เอกชน
สวีตเซอร์แลนด์ (2 ราย) รายที่ 2,3	29 พ.ย. 63 / 1 ราย	เพศชาย อายุ 50 ปี สัญชาติสวีตเซอร์แลนด์ อาชีพ เจ้าหน้าที่ของรัฐ	11 ธ.ค. 63 (Day12) ผลพบเชื้อ ไม่มีอาการ	ASQ กทม./ รพ.เอกชน
	6 ธ.ค. 63 / 2 ราย	เพศหญิง อายุ 57 ปี สัญชาติสวีตเซอร์แลนด์	11 ธ.ค. 2563 (Day5) ผลพบเชื้อ ไม่มีอาการ	ASQ กทม./ รพ.เอกชน
สหราชอาณาจักร (1 ราย) รายที่ 4	6 ธ.ค. 63 ต่อเครื่องที่สวีตเซอร์แลนด์/ 2 ราย	เพศชาย อายุ 6 เดือน สัญชาติอังกฤษ	11 ธ.ค. 63 (Day5) ผลพบเชื้อ ไม่มีอาการ	ASQ กทม./ รพ.เอกชน
โรมาเนีย (1 ราย) รายที่ 5	7 ธ.ค. 63 ต่อเครื่องที่เยอรมนี	เพศชาย อายุ 42 ปี สัญชาติโรมาเนีย อาชีพ ผู้จัดการบริษัท	12 ธ.ค. 63 (Day5) ผลพบเชื้อ ไม่มีอาการ	ASQ กทม./ รพ.เอกชน
เนเธอร์แลนด์ (1 ราย) รายที่ 6	7 ธ.ค. 63 ต่อเครื่องที่เยอรมนี ไล่ดเดียวกับรายที่ 5	เพศหญิง อายุ 44 ปี สัญชาติเนเธอร์แลนด์ อาชีพ ภัณฑารักษ์พิพิธภัณฑ์	12 ธ.ค. 63 (Day5) ผลพบเชื้อ ไม่มีอาการ	ASQ กทม. / รพ.เอกชน

2. ผู้เดินทางมาจากต่างประเทศ และเข้าสถานกักกันทุกประเภท (Quarantine Facilities) และเคยมีประวัติติดเชื้อโควิด 19 ในต่างประเทศ

สหรัฐอเมริกา (2 ราย) รายที่ 7,8	27 พ.ย. 63 / 1 ราย	เพศหญิง อายุ 52 ปี สัญชาติอเมริกา มีประวัติติดเชื้อ COVID-19 เมื่อวันที่ 6 พ.ย. 63	11 ธ.ค. 63 (Day14) ผลพบเชื้อ ไม่มีอาการ	ASQ กทม. / รพ.เอกชน
	4 ธ.ค. 63 ต่อเครื่องที่กาตาร์	เพศชาย อายุ 60 ปี สัญชาติอเมริกัน อาชีพ พนักงานบริษัท มีประวัติติดเชื้อ COVID-19 เมื่อวันที่ 8 พ.ย. 63	13 ธ.ค. 63 (Day9) ผลพบเชื้อ ไม่มีอาการ	ASQ กทม. / รพ.เอกชน
กาตาร์ (1 ราย) รายที่ 9	9 ธ.ค. 63	เพศชาย อายุ 38 ปี สัญชาติเนเธอร์แลนด์ อาชีพ ดีเจ มีประวัติติดเชื้อ COVID-19 เมื่อต้นเดือนพฤศจิกายน 63	12 ธ.ค. 63 (Day3) ผลพบเชื้อ ไม่มีอาการ	ASQ กทม. / รพ.เอกชน



สถานการณ์ COVID-19 ทั่วโลก 216 ประเทศ 2 เขตบริหารพิเศษ 2 เรือสำราญ

Confirmed 73,188,395
+528,307

Severe 106,515
+311 (0.1%)

Recovered 51,322,512
+452,506 (70.1%)

Deaths 1,627,783
+8,961 (2.2%)

PLACES		CONFIRMED	NEW CASES	DEATHS	ACTIVE CASES	PLACES		CONFIRMED	NEW CASES	DEATHS	ACTIVE CASES
1	USA	16,942,822	198,647	308,089(1,619)	6,763,070	11	Colombia	1,434,516	8,742	39,195(142)	73,852
2	India	9,906,507	21,791	143,746(353)	340,929	12	Germany	1,357,141	18,658	22,887(481)	350,054
3	Brazil	6,929,409	27,419	181,945(526)	731,379	13	Mexico	1,255,974	8,608	114,298(249)	213,922
4	Russia	2,681,256	27,328	47,391(450)	509,068	14	Poland	1,140,572	4,896	22,960(96)	248,457
5	France	2,379,915	3,063	58,282(371)	2,143,986	15	Iran	1,115,770	7,501	52,447(251)	240,092
6	UK	1,869,666	20,263	64,402(232)	N/A	16	Peru	986,130	1,157	36,754(77)	29,070
7	Turkey	1,866,345	29,617	16,646(229)	217,755	17	Ukraine	900,666	6,451	15,247(93)	378,701
8	Italy	1,855,737	12,030	65,011(491)	675,109	18	South Africa	866,127	5,163	23,451(175)	79,930
9	Spain	1,762,036	7,967	48,013(129)	N/A	19	Indonesia	623,309	5,489	18,956(137)	93,396
10	Argentina	1,503,222	5,062	41,041(275)	122,061	20	Netherlands	621,944	8,457	10,082(34)	N/A

151. Thailand 4,246 (+9) cases 60 Deaths

(ข้อมูล ณ 15 ธันวาคม 2563 เวลา 10.00 น.)

ที่มา : worldometers



สถานการณ์ COVID-19 ทั่วโลก 216 ประเทศ 2 เขตบริหารพิเศษ 2 เรือสำราญ

PLACES		CONFIRMED	NEW CASES	DEATHS	ACTIVE CASES
21	Belgium	608,137	2,171	17,951(49)	548,525
22	Czechia	581,079	1,999	9,609(45)	65,548
23	Iraq	575,972	1,338	12,603(24)	53,895
24	Chile	573,830	1,911	15,931(45)	11,361
25	Romania	559,587	3,252	13,494(109)	85,313
26	Bangladesh	492,332	1,799	7,089(37)	61,398
27	Canada	468,862	8,119	13,553(122)	75,842
28	Philippines	450,733	1,339	8,757(24)	23,253
29	Pakistan	440,787	2,362	8,832(36)	47,236
30	Morocco	400,826	1,217	6,659(35)	35,102
31	Switzerland	384,557	10,726	6,154(169)	70,103
32	Saudi Arabia	360,013	125	6,059(11)	3,162
33	Israel	359,506	2,330	3,004(5)	18,084
34	Portugal	350,938	2,194	5,649(90)	71,012
35	Austria	325,051	2,588	4,530(57)	36,347

PLACES		CONFIRMED	NEW CASES	DEATHS	ACTIVE CASES
36	Sweden	320,098	0	7,514	N/A
37	Hungary	283,870	3,470	7,130(165)	194,194
38	Serbia	271,364	4,932	2,380(49)	237,448
39	Jordan	262,477	2,863	3,407(42)	36,416
40	Nepal	249,244	821	1,716(18)	10,955
41	Ecuador	202,180	70	1,3875	10,354
42	Panama	194,619	1,612	3,382(26)	27,903
43	Georgia	191,063	1,337	1,839(49)	27,543
44	UAE	186,041	1,092	618(1)	21,074
45	Bulgaria	181,544	2,095	5,838(150)	90,128
46	Japan	179,653	2,366	2,585(23)	26,121
47	Azerbaijan	178,986	3,112	1,966(44)	62,179
48	Croatia	177,358	1,472	2,705(65)	22,769
49	Belarus	162,148	1,853	1,273(10)	21,090
50	Dominican Republic	155,184	492	2,364(3)	31,813

(ข้อมูล ณ 15 ธันวาคม 2563 เวลา 10.00 น.)

ที่มา : worldometers

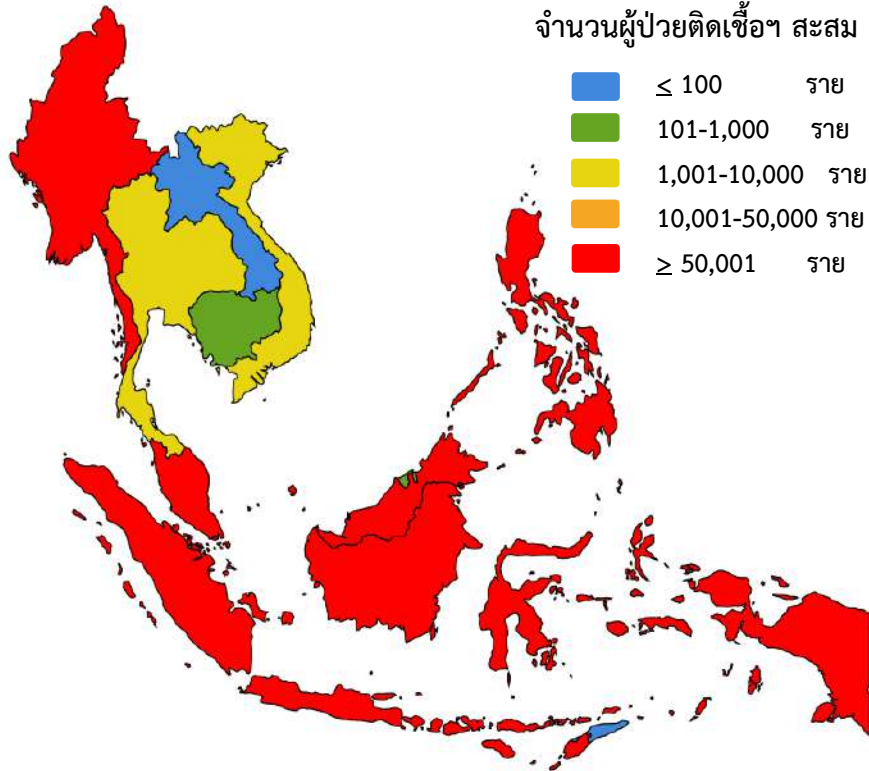
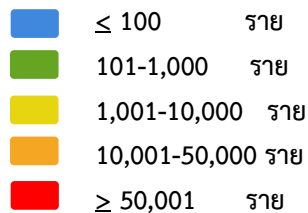


สถานการณ์ COVID-19 ประเทศในทวีปเอเชีย

ประเทศในเอเชียพบผู้ป่วยอย่างต่อเนื่อง ได้แก่

อินเดีย อินโดนีเซีย ปากีสถาน ญี่ปุ่น บังคลาเทศ ฟิลิปปินส์ เมียนมา

จำนวนผู้ป่วยติดเชื้อสะสม



	PLACES	CONFIRMED	NEW CASES	DEATHS	ACTIVE CASES
2	India	9,906,507	21,791	143,746(353)	340,929
19	Indonesia	623,309	5,489	18,956(137)	93,396
26	Bangladesh	492,332	1,799	7,089(37)	61,398
28	Philippines	450,733	1,339	8,757(24)	23,253
29	Pakistan	440,787	2,362	8,832(36)	47,236
46	Japan	179,653	2,366	2,585(23)	26,121
69	Myanmar	109,512	1,170	2,292(24)	19,089
80	Malaysia	84,846	1,371	419(4)	13,830
86	Singapore	58,325	5	29	86
90	S. Korea	44,364	718	600(7)	11,205
151	Thailand	4,246	9	60	237
169	Vietnam	1,402	5	35	121
189	Cambodia	362	0	0	50
196	Brunei	152	0	3	2
204	Laos	41	0	0	7

(ข้อมูล ณ 15 ธันวาคม 2563 เวลา 10.00 น.) ที่มา : worldometers



**รายงาน
มาตรการ
รายวัน**

เที่ยวบินนำคนไทยที่ตกค้างกลับไทย

กระทรวงการต่างประเทศ



 กาตาร์ (โดฮา) QR830
163 คน สุวรรณภูมิ
คนไทยตกค้าง 06.35 น.
DEC 15

 เลบานอน (ผ่านดูไบ) EK384
38 คน สุวรรณภูมิ
คนไทยตกค้าง 12.05 น.
DEC 15

 กาตาร์ (โดฮา) QR836
21 คน สุวรรณภูมิ
คนไทยตกค้าง 12.40 น.
DEC 15

 กาตาร์ (โดฮา) BR6346
1 คน สุวรรณภูมิ
คนไทยตกค้าง 12.40 น.
DEC 15

 สหรัฐอาหรับเอมิเรตส์ (อาบูดาบี) EY406
22 คน สุวรรณภูมิ
คนไทยตกค้าง 12.50 น.
DEC 15

 สปป.ลาว (เวียงจันทน์) PG9944
5 คน สุวรรณภูมิ
คนไทยตกค้าง 13.15 น.
DEC 15

 กัมพูชา (พนมเปญ) WE8087
31 คน สุวรรณภูมิ
คนไทยตกค้าง 13.50 น.
DEC 15

 เมียนมา (ย่างกุ้ง) UB2019
16 คน สุวรรณภูมิ
คนไทยตกค้าง 15.30 น.
DEC 15

 ไต้หวัน (ไทเป) JX741
2 คน สุวรรณภูมิ
คนไทยตกค้าง 17.00 น.
DEC 15

 สิงคโปร์ SQ976
9 คน สุวรรณภูมิ
คนไทยตกค้าง 17.25 น.
DEC 15

 สหรัฐอาหรับเอมิเรตส์ (ดูไบ) EK372
1 คน สุวรรณภูมิ
คนไทยตกค้าง 18.40 น.
DEC 15

 ฮองกง EK385
1 คน สุวรรณภูมิ
คนไทยตกค้าง 22.50 น.
DEC 15

 เกาหลีใต้ (โซล) OZ741
201 คน สุวรรณภูมิ
คนไทยตกค้าง 23.10 น.
DEC 15

รวมวันที่ 15 ธ.ค.
511 คน



เข้าสถานกักกันตัวของรัฐ
(State Quarantine)
หรือ
สถานกักกันตัวแห่งรัฐทางเลือก
(Alternative State Quarantine)

ข้อมูล ณ วันที่ 15 ธันวาคม 2563

เที่ยวบินนำคนไทยที่ตกค้างกลับไทย

กระทรวงการต่างประเทศ




จีน
(ปักกิ่ง)
CA979
สุวรรณภูมิ
00.10 น.
1 คน
คนไทยตกค้าง

DEC 16


ซาอุดีอาระเบีย
(ผ่านดูไบ)
EK384
สุวรรณภูมิ
12.05 น.
3 คน
คนไทยตกค้าง

DEC 16


อิสราเอล
(เทลอาวีฟ)
LY081
สุวรรณภูมิ
13.05 น.
2 คน
คนไทยตกค้าง

DEC 16


ญี่ปุ่น
(โตเกียว)
JL031
สุวรรณภูมิ
16.45 น.
220 คน
คนไทยตกค้าง

DEC 16


นิวซีแลนด์
(โอ๊คแลนด์)
TG492
สุวรรณภูมิ
20.15 น.
250 คน
คนไทยตกค้าง

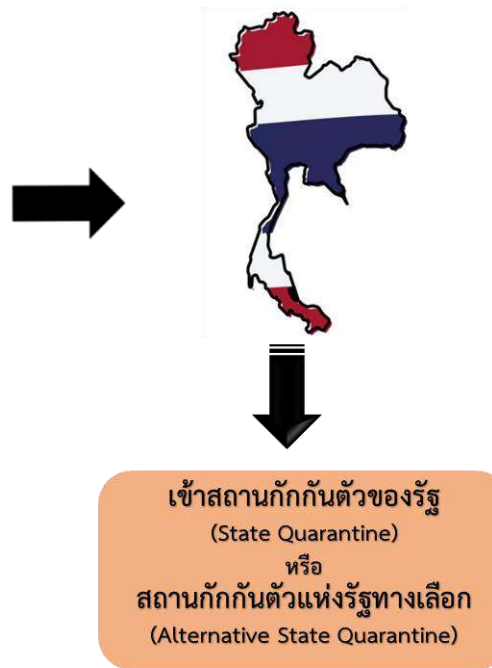
DEC 16


ฮ่องกง
TG639
สุวรรณภูมิ
20.40 น.
200 คน
คนไทยตกค้าง

DEC 16

รวมวันที่ 16 ธ.ค.

676 คน



ข้อมูล ณ วันที่ 15 ธันวาคม 2563

เที่ยวบินนำคนไทยที่ตกค้างกลับไทย



กระทรวงการต่างประเทศ

DEC 17

9 เที่ยวบิน
เยอรมนี (แฟรงก์เฟิร์ต)
โปแลนด์ (ผ่านโตฮา)
โอมาน (มัสกัต)
สหรัฐอเมริกา (ผ่านฮ่องกง)
ญี่ปุ่น (โตเกียว)
ฟิลิปปินส์ (มะนิลา)
เกาหลีใต้ (โซล)
อาร์เจนตินา (ผ่าน
อัมสเตอร์ดัม)
ซาอุดีอาระเบีย (ผ่านดูไบ)

DEC 18

8 เที่ยวบิน
จีน (กว่างโจว)
เนปาล (กาฐมาณฑุ)
สหรัฐอเมริกา (ผ่านฮาวาย)
แคนาดา (ผ่านฮ่องกง)
ตุรกี (อิสตันบูล)
ซาอุดีอาระเบีย (ผ่านดูไบ)
ได้วัน x 2

DEC 19

7 เที่ยวบิน
ฝรั่งเศส (ปารีส)
อินเดีย (นิวเดลี)
อิตาลี (ผ่านโตฮา)
ปากีสถาน / รัสเซีย (ผ่านดูไบ)
เนเธอร์แลนด์ (อัมสเตอร์ดัม)
เยอรมนี (แฟรงก์เฟิร์ต)
ตองกา (ผ่านสิงคโปร์)



DEC 20

4 เที่ยวบิน
จอร์แดน / อิรัก / ศรีลังกา (ผ่านดูไบ)
มอริเชียส (เซนต์ เดนิส)
ตุรกี (อิสตันบูล)
มัลดีฟส์ (ผ่านสิงคโปร์)

DEC 21

4 เที่ยวบิน
สิงคโปร์
สหราชอาณาจักร (ลอนดอน)
ออสเตรเลีย (ซิดนีย์)
โมร็อกโก (ผ่านดูไบ)

DEC 22

5 เที่ยวบิน
มาเลเซีย (กัวลาลัมเปอร์)
เกาหลีใต้ (โซล) x 2
นิวซีแลนด์ (ผ่านสิงคโปร์)
เมียนมา (ย่างกุ้ง)

ข้อมูล ณ วันที่ 15 ธันวาคม 2563

รายงานข้อมูลสถานการณ์ผู้เดินทางเข้าประเทศที่ต้อง กักกันในสถานที่ของรัฐ (SQ LQ ASQ ALQ และ AHQ) ข้อมูลสะสมตั้งแต่ 3 เมษายน – 14 ธันวาคม 2563



- SQ = State Quarantine
- LQ = Local Quarantine
- ASQ = Alternative State Quarantine
- ALQ = Alternative Local Quarantine
- AHQ = Alternative Hospital Quarantine
- OQ = Organizational Quarantine

ยอดคัดกรอง



สะสม

179,504



1,103 ราย

กลับบ้านได้แล้ว



สะสม

162,708



678 ราย

รักษาหายกลับบ้าน SQ และ LQ



1,054



9 ราย

พบเชื้อจาก



สะสม

1,252

SQ LQ

915

ASQ ALQ AHQ OQ

337

SQ LQ



0 ราย

ASQ ALQ AHQ OQ



9 ราย

แหล่งข้อมูล: กระทรวงมหาดไทย, กระทรวงกลาโหม, กรมควบคุมโรค, กระทรวงการต่างประเทศ

ประมวลผลโดย สำนักงานการวิจัยแห่งชาติ (วช.)

ศูนย์ปฏิบัติการด้านนวัตกรรมการแพทย์ และการวิจัยและพัฒนา วช. กระทรวงการอุดมศึกษา วิทยาศาสตร์ วิจัยและนวัตกรรม

ยอดสะสมตั้งแต่เริ่มโครงการ**ผู้ใช้งาน****49,444,361 คน (เพิ่ม 44,579)**

ผ่านแพลตฟอร์มไทยชนะ = 48,415,699 คน (เพิ่ม 43,697)



ผ่านแอปฯ ไทยชนะ = 1,028,662 คน (เพิ่ม 882)

**กิจการ/ร้านค้า
ลงทะเบียน****298,471 แห่ง (เพิ่ม 249)**

DOWNLOAD

**ดาวน์โหลดใช้
แอปพลิเคชัน****1,015,815 ครั้ง (เพิ่ม 1,434)**

เช็คอินร้าน

ร้อยละการเช็คอิน

ผ่านแพลตฟอร์ม

92.2%



ผ่านแอปฯ

7.8%



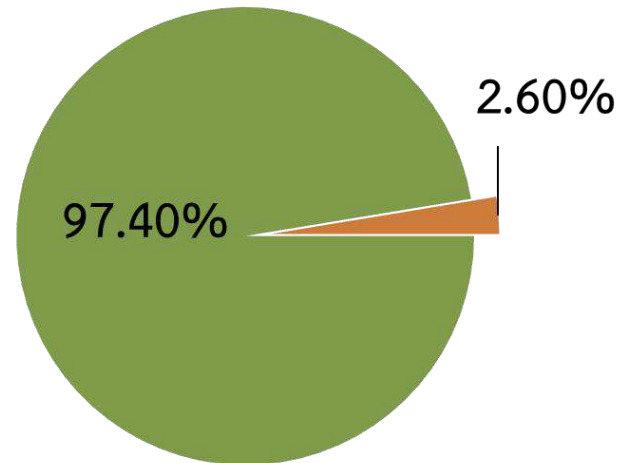
ศูนย์ปฏิบัติการแก้ไขสถานการณ์ฉุกเฉินด้านความมั่นคง

การตรวจกิจการ/กิจกรรมตามมาตรการผ่อนคลาย



ผลการตรวจ	14 ธ.ค.63	1 ก.ค.14 ธ.ค.63
จำนวน	21,432	2,529,401
ปฏิบัติไม่ครบ	557 (2.60%)	74,155 (2.93%)
ไม่มี "ไทยชนะ"	557 (2.60%)	-
ไม่ปฏิบัติ	0 (0%)	-

ผลการตรวจ "Platform ไทยชนะ" 14 ธ.ค.63



■ มี Platform ไทยชนะ ■ ไม่มี Platform ไทยชนะ



ตรวจตามมาตรการหลัก

ชุดตรวจรวม	ชุดตรวจทั่วไป	ชุดตรวจส่วนกลาง
90	1,752	148



ตรวจอื่นๆ

ชุดตรวจตามมาตรการเสริม
กทม. สปก.จ. สปก.อ.สปก.ต. สปท.

ชุดตรวจเฉพาะ (ตามคู่มือ)
สธ. พณ. กก. วธ. ทส.

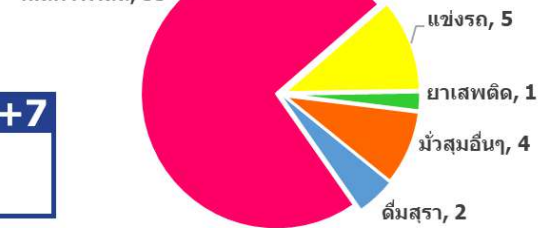
ข้อมูล ณ วันที่ 1-14 ธันวาคม 2563



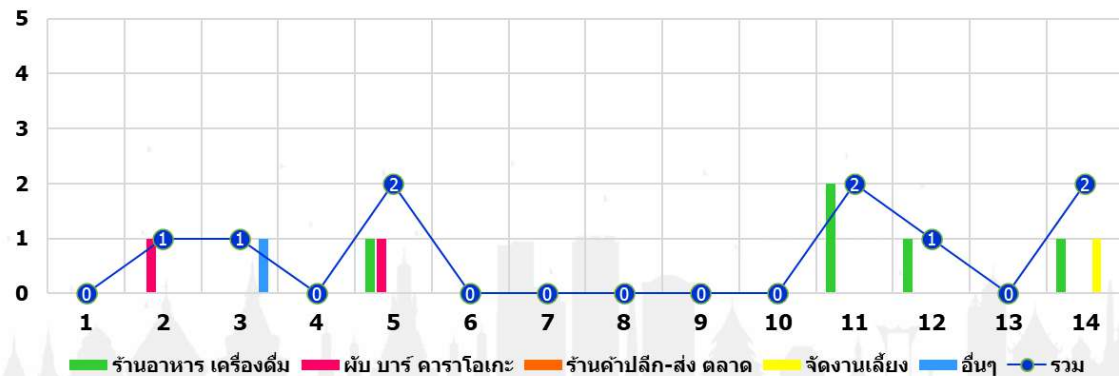
เรื่องเรียนเรื่อง การมั่วสุม/มหรธรทำพิด พ.ร.ก.๑



เล่นการพนัน, 33



รวม +7
จำนวน 45



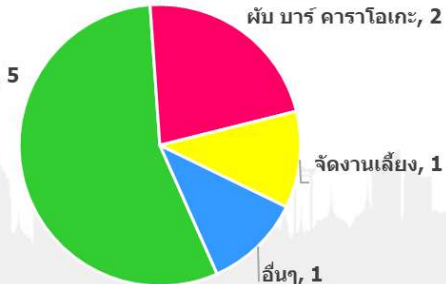
เรื่องเรียนเรื่อง การไม่ปฏิบัติตามมาตรฐานพอนคลาย



ผับ บาร์ คาราโอเกะ, 2

ร้านอาหาร เครื่องดื่ม, 5

รวม +2
จำนวน 9





ศบค.
ศูนย์บริหารสถานการณ์
โควิด-19
#สู้ไปด้วยกัน #ประเทศไทยต้องชนะ